

**Barnens Rajd
Kunskapsväskorna
Läromedel
Lektionsförslag**



Fläta band
Bárgidit
Bárggeldit
Baerkieldih

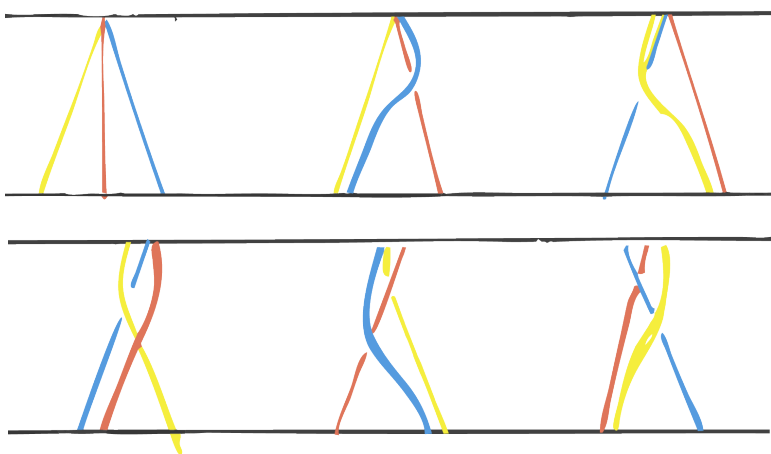
FLÄTA ETT BAND

Flätade band har många användningsområden tex armband, band till påsar, väskor och nyckelringar. Det finns flera flätetekniker.

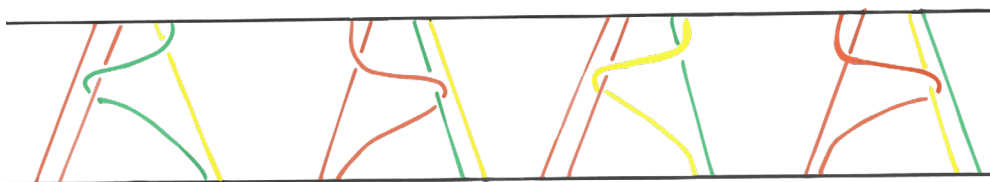
Material: Yllegarn eller bomullsgarn.

Verktyg: Sax.

Fläta med 3 garnlängder (ca 30 cm) 1 gul, 1 grön, 1 röd

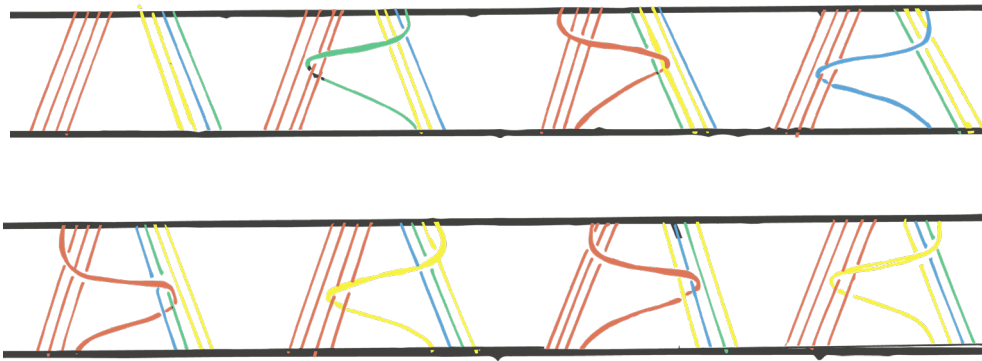


Fyrfläta med 4 garnlängder (ca 30 cm) 2 röda, 1 gul, 1 grön


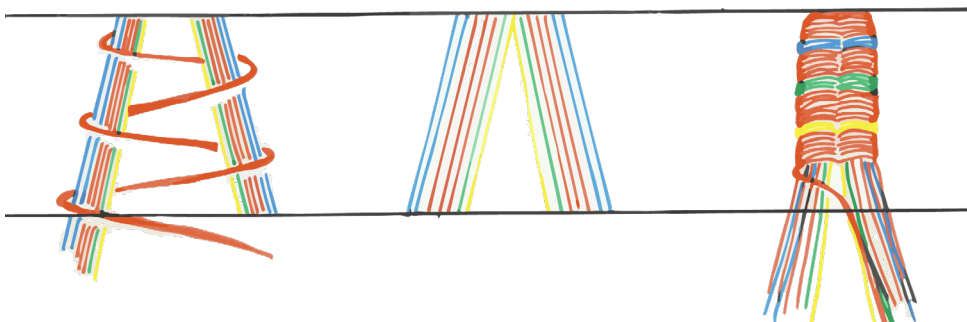





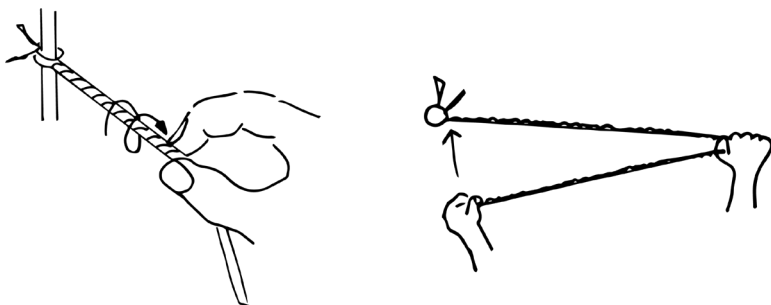
Fläta med 8 garnlängder (ca 30 cm) 4 röda, 2 gula, 1 blå, 1 grön, fläta



Omlindad snodd med 16 garnlängder (ca 30 cm) 8 röda, 2 gröna, 2 blåa och 4 gula



Tvinnad snodd med 4 garnlängder (ca 30 cm) 1 röd, 1 blå, 1 grön och 1 gul



Tofs
Diehppi
Diehppe
Duahpa



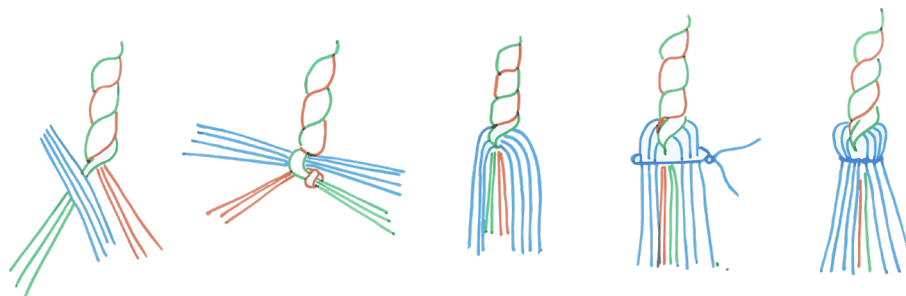
GÖR EN TOFS

Tofsar används till avslutning på flätade eller vävda band.

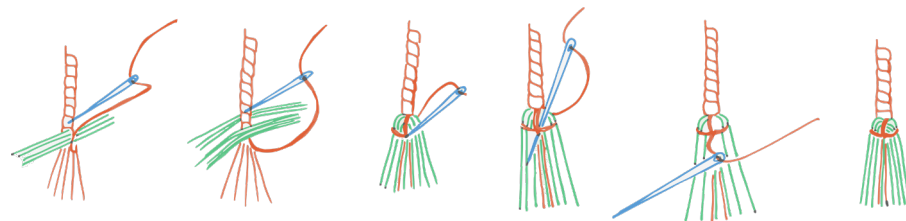
Material: Ylle- eller bomullsgarn och hård kartong till runda tofsar.

Verktyg: Sax, trubbnål och måttband.


Enkel tofs av garn



Tofs av garn



Tofs av kläde



Rund tofs av garn

